



Fechten

Technik

Teil 4

Technik - Funktion und Fehler

Stand 22. April 2008

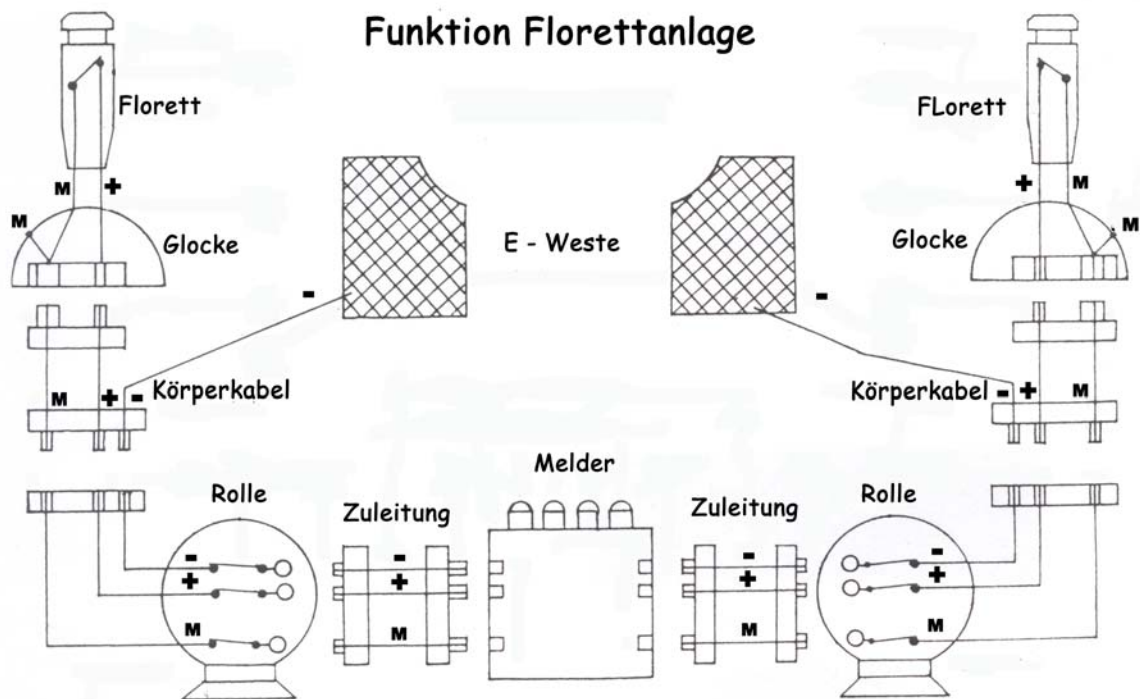
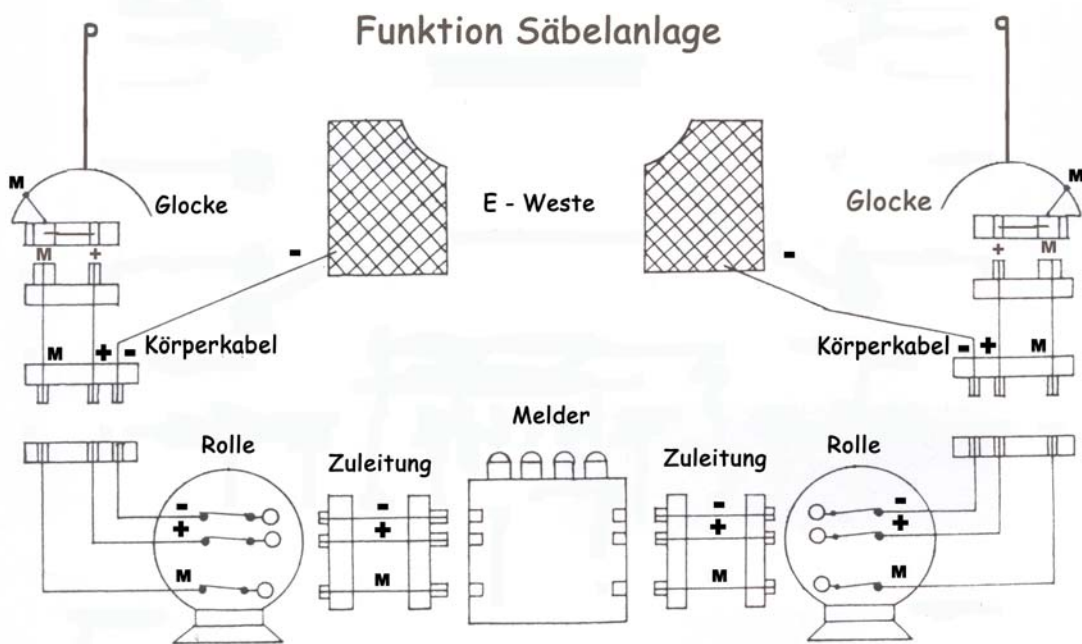
Autor / Fotos: Karl Vennemann

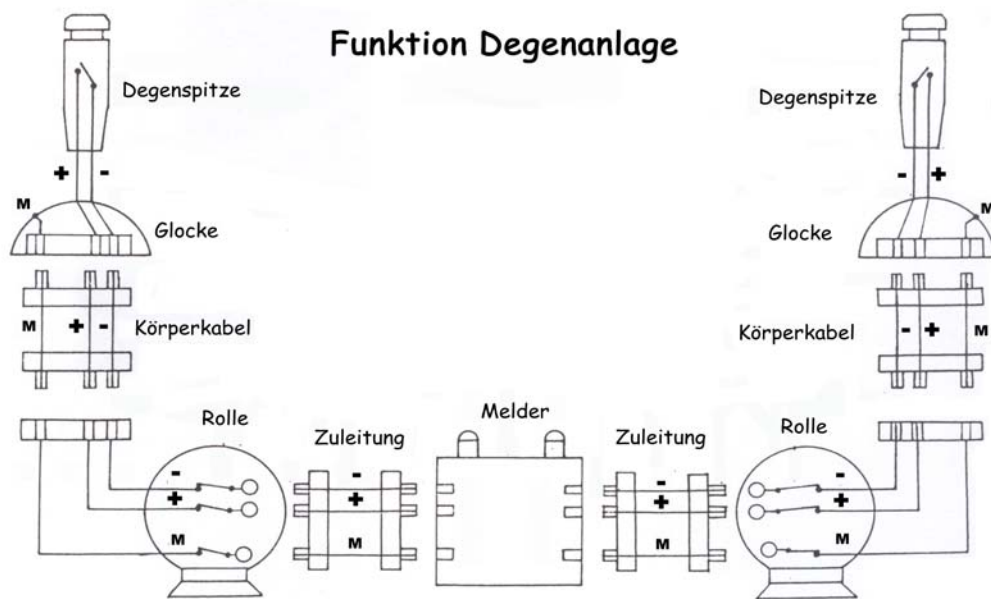
Fachliche Beratung: Technische Kommission des Deutschen Fechterbundes

Literatur: Wettkampffreglement FIE (Stand 1.1.2006)

Mit dem Fechten auf Du - Horst H. Tein (1994)

Funktion und Fehler





Fehler / Probleme beim Säbelfechten

I.) Die Lampe am Melder zeigt (dauerhaft) weiß

- a) Körperkabel gebrochen oder defekt
- b) Steckerstift sitzt locker in der Buchse
- c) Schrauben im Stecker lose
- d) Glockensteckerschrauben locker

II.) Säbel zeigt keinen Treffer an

- a) Gegnerische Klemme gebrochen
- b) Gegnerisches Westenkabel gebrochen
- c) Gegnerische Klemme nicht angeklemmt
- d) Maskenkabel defekt
- e) Griff nicht fest angezogen

III.) Säbel zeigt bei Berührung des Bodens oder der Kleidung Treffer an Masselampe (orange) leuchtet

- a) E-Weste und Säbel haben eine Verbindung durch Feuchtigkeit
- b) Säbelglocke ist innen nicht isoliert
- c) Griffmutter ist nicht isoliert und hat Kontakt mit der E-Weste
- d) Innerhalb der Antiblockadezeit Doppeltreffer möglich

Fehler / Probleme beim Florettfechten

I.) Die Lampe am Melder zeigt (dauerhaft) weiß

- a) Litze in der Klinge gebrochen und ohne Kontakt
- b) Litze am Glockenstecker ab
- c) Litze in der Spitze gebrochen
- d) Litze hat keinen Kontakt mit dem Glockenstecker
- e) Körperkabel gebrochen oder defekt
- f) Litze durch Griff an der Glocke abgequetscht
- g) Spitze klemmt in der Hülse

II.) Florett zeigt keinen Treffer an

- a) Spitze ist verdreht
- b) Spitze lose und Litze dadurch blank mit Kontakt
- c) Litze blank mit Kontakt zur Klinge
- d) Litze hat am Glockenstecker Kontakt mit anderem Pol
- e) Hochohmiger Kurzschluss ab ca. 50 - 100 Ohm

III.) Florett zeigt beim Gegner Treffer weiß an

- a) Körperkabel vertauscht angeschlossen
- b) Gegnerische Klammer gebrochen
- c) Gegnerisches Körperkabel gebrochen
- d) Gegnerische Klammer nicht angeschlossen
- e) Gegnerische Weste verschmutzt / defekt

IV.) Körperkabel defekt

- a) Polung vertauscht
- b) Kontaktstecker lose
- c) Schrauben im Stecker lose
- d) Kabelbruch
- e) Oxidierte Adern
- f) Oxidierte / verschmutzte Steckerstifte

Fehler / Probleme beim Degenfechten

I.) Degen zeigt keinen Treffer an

- a) Zündlauf ist nicht richtig eingestellt
- b) Litze am Glockenstecker ab
- c) Litze in der Spitze gebrochen
- d) Litze hat keinen Kontakt mit dem Glockenstecker
- e) Litze in der Klinge gebrochen
- f) Körperkabel gebrochen
- g) Litze durch Griff abgequetscht

II.) Degen zeigt zeitweise keinen Treffer

- a) Spitze ist verdreht
- b) Spitze locker

III.) Masselampe leuchtet auf

- a) Litze ist blank in der Spitze und hat mit ihr Kontakt
- b) Körperkabelpolung vertauscht angeschlossen
- c) Litze hat am Glockenstecker Kontakt mit der Glocke
- d) Litze in der Klinge blank

IV.) Stoß auf Degenglocke zeigt einen Treffer

- a) Spitze verschmutzt
- b) Glocke verschmutzt
- c) Glockenstecker keinen Kontakt mit der Masse
- d) Griff locker
- e) Körperkabel vertauscht angeschlossen
- f) Körperkabel gebrochen
- g) Litze hat Masseverbindung

V.) Degen zeigt Dauertreffer

- a) Spitze klemmt in der Hülse
- b) Pole haben am Glockenstecker Kontakt miteinander
- c) Litze blank - beide Adern haben Kontakt miteinander